

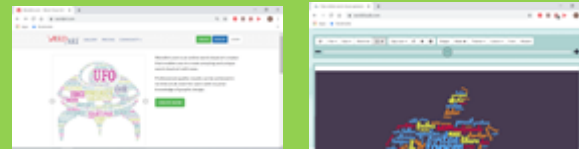


<p style="text-align: center;">Rhannu</p> <p>Agorwch eich taflen waith ar y wefan. Dewiswch yr un sydd angen ymarfer a gwella arnoch chi.</p> <p> Rhannu gyda rhif 1 digid gan adael gweddill https://www.bbc.co.uk/bitesize/topics/z36tyrd/articles/zcjh8mn https://www.youtube.com/watch?v=eZ41jzOv37c</p> <p> Rhannu gyda rhif 2 ddigid gan adael gweddill https://www.youtube.com/watch?v=X44z9qgY9SU</p> <p> Rhannu gan newid y gweddill i ddegolyn</p> <p>Byddwn yn ebostio fideos i'ch helpu chi hefyd. <i>Lanlwythwch eich gwaith i'ch plygell yn J2e yn HWB.</i></p>	<p>Oeddech chi'n gwybod bod gan y Taj Mahal linell o gymesuredd –cymesuredd adlewyrchiad. Petaech yn dal drych yn fertigol i lawr y canol byddai'r ochr yn cael ei adlewyrchu yn union yn y drych, a byddai'r peth yn edrych fel llun cyfan. Os oes angen mwy o wybodaeth ar gymesuredd arnoch chi, defnyddiwch y linciau:</p> <p>https://www.bbc.co.uk/bitesize/topics/zbcf47h/articles/zr7hgwx https://www.bbc.co.uk/teach/class-clips-video/maths-ks2-finding-lines-of-symmetry/zktfgwx https://www.bbc.co.uk/bitesize/topics/zrhp34j/articles/z8t72p3</p> <p><i>Eich tasg yw i greu delwedd o'r Taj Mahal. Gallwch ddewis paentio, braslunio neu hyd yn oed adeiladu model jync...ond rhaid ei fod yn gymesur!</i> <i>Lanlwythwch eich gwaith i'ch plygell yn J2e yn HWB.</i></p>	<p style="text-align: center;">Wythnos ymwybyddiaeth iechyd meddwl 18/5/20 -24/5 Y thema eleni yw 'Caredigrwydd'</p> <p>Yn ôl yr ymchwil, mae bod yn garedig yn dda i'n hiechyd meddwl ein hunain. Rydym yn diffinio caredigrwydd fel y weithred o wneud rhywbeth caredig i rywun arall neu i chi'ch hunan er mwyn neud gwahaniaeth bosatif. Mae caredigrwydd yn hybu ein hunan hyder hefyd. Eich tasg chi yw i gadw dyddiadur caredigrwydd am y pythefnos nesaf. Pob dydd, bydd angen i chi gynllunio a gwneud rhyw weithred o garedigrwydd. Does dim angen i hwn i fod yn beth syfrdanol...ond yn rhywbeth caredig! Rydym wedi atodi taflen pdf gydag enghreifftiau o weithredoedd o garedigrwydd, ond mae'n siŵr y bydd gennych chi lwyth o syniadau eich hunain hefyd.</p> <p><i>Lanlwythwch eich gwaith i'ch plygell yn J2e yn HWB.</i></p>
<p>Ewch ati i ymchwilio ar y wê i stori a hanes y Taj Mahal. Defnyddiwch fwrdd stori i amlinellu'r hanes.</p> <p><i>Lanlwythwch eich gwaith i'ch plygell yn J2e yn HWB.</i></p> 	<p>Casglwch wybodaeth am India ac yna ewch ati i ysgrifennu adroddiad sy'n crynhoi'r hyn y gwnaethoch ddysgu. Cofiwch y bydd angen i chi ddefnyddio is-deitlau yn eich adroddiad.</p> <p>Dyma ychydig o syniadau am is-deitlau: Gwybodaeth cyffredinol (Maint y wlad, prifddinas, arian y wlad, poblogaeth ac ati) Y Taj Mahal, Y Ganges, Crefyddau yn India, Bwyd.</p> <p><i>Lanlwythwch eich gwaith i'ch plygell yn J2e yn HWB</i></p>	<p>Agorwch y ddogfen 'Amser gorffennol y ferf'. Ewch ati i gwblhau'r tabl ac yna, ysgrifennwch frawddegau sy'n cynnwys amser gorffennol y ferf.</p> <p>cerdded – cerddodd rhedeg – rheddodd nofio – nofiodd</p> <p><i>Lanlwythwch eich gwaith i'ch plygell yn J2e yn HWB.</i></p>

Homophones are words that are pronounced the same but have different meanings. The focus for this work is differentiating and using “to”, “too” and “two” correctly. Good luck!

Upload your work to your J2e file in HWB

Ewch ati i greu llun word art/cloud o’r Taj Mahal gan gynnwys ansoddeiriau, ffeithiau ac ystadegau. Rhowch côd lliw i bob categori o fewn y llun. Mae meddalwedd ar gael am ddim ar-lein.



Lanlwythwch eich gwaith i'ch plygell yn J2e yn HWB.

Rydych yn mynd ar daith i weld y Taj Mahal yn India! Defnyddiwch unrhyw dechnoleg y dymunwch er mwyn creu flog neu ffilm fer o’r lleoliad rhyfeddol hon! Gall fod e.e. yn ffilm sgrin werdd, animeiddiad, pwerbwyt yn cynnwys sain a /neu fideo.

Lanlwythwch eich gwaith i'ch plygell yn J2e yn HWB.

